


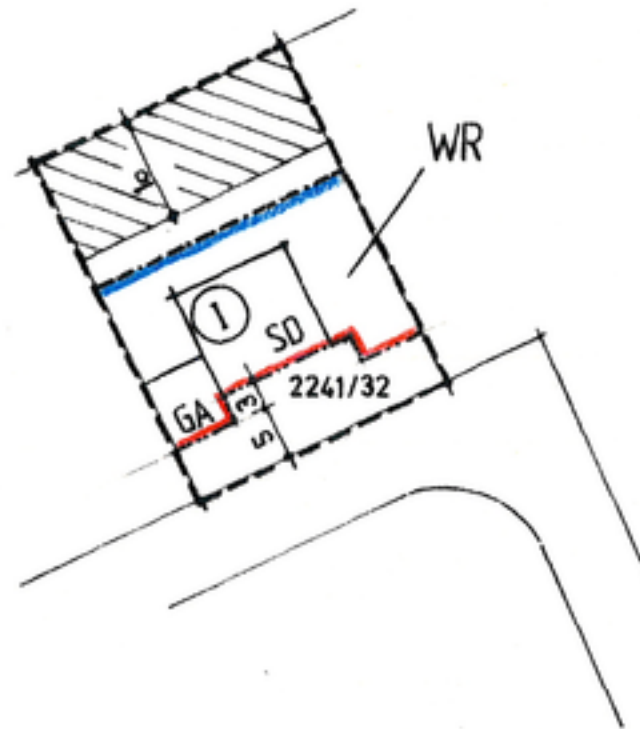


6. Änderung des Bebauungsplans "Am Kammerholz" der Gemeinde Schwebheim für das Grundstück Flur Nr. 2241/32

Legende:

- WR Reines Wohngebiet
- ① zwingend eingeschossig
-  Baulinie
-  Baugrenze
- SD Satteldach
- GA Garage
-  Rodungsfläche
- Grenze des räumlichen Geltungsbereichs

Im übrigen gelten die weiteren Festsetzungen des Bebauungsplans "Am Kammerholz" der Gem. Schwebheim.vom



1/1000
Qualität lebt
hesslein
Diplom-Ingenieur (FH)

8721 Kitzberg
am Bauholz 33
tel. 097/26 18 11

.....
Architekt BDB
Kitzberg, den 07.05.84

Die Satzung des Bebauungsplanes ist am 24.08.1984 ortsüblich gemäß § 12 Satz 1 BBauG bekanntgemacht worden. Damit ist der Bebauungsplan gemäß § 12 Satz 3 BBauG rechtsverbindlich geworden.

Schwebheim, den 25.08.1984
GEMEINDE SCHWEBHEIM


Fischer
2. Bürgermeister



Gemeinde Schwebheim


.....
Bürgermeister
Fischer
2. Bürgermeister

