
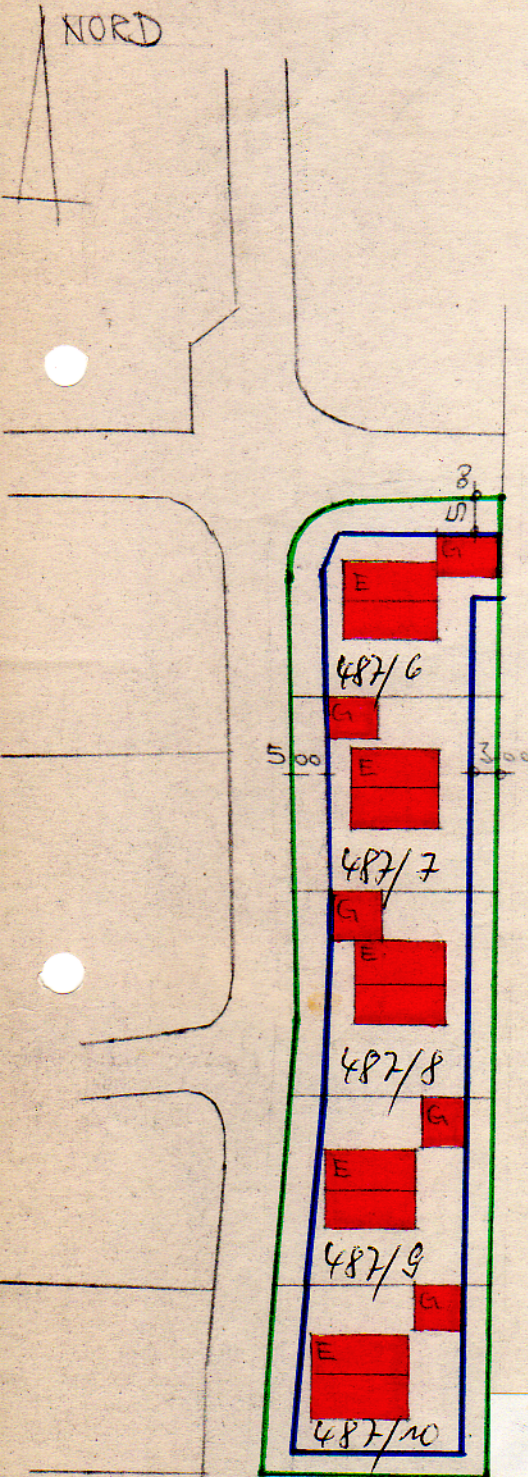


TEKTUR ZUM BEBAUUNGSPLAN "AN DER SCHALLFELDER STRASSE"  
für die Grundstücke Fl.Nr. 487/.....

Zeichenerklärung:



Zulässig Erdgeschoß mit Satteldach oder Walmdach  
Dachneigung 22 - 30°, Traufhöhe max. 3.50 m



Der Gemeinderat beschließt die Änderung  
des Bebauungsplanes für die Grundstücke

Fl.Nr. 487/6, 7, 8, 9, 10

mit der Maßgabe, daß für diese Grund-  
stücke die erdgeschoßige Bauweise nach  
o.a. Zeichenerklärung festgesetzt wird.


Lülsfeld, den 6. Mai 1975

  
.....  
Bürgermeister

Dem vereinfachten Verfahren gemäß § 13  
Bundesbaugesetz stimmen zu

.....  
Nachbarn

Besitzer 487/10



Serafine Markert

Vor mund

**Genehmigungsvermerk:**  
Die Bebauungsplanänderung ist gemäß § 11  
BBauG mit Bescheid des Landratsamtes Schwein-  
furt vom 21.10.1975 Nr. 2.0 - 610 genehmigt  
worden.



Schweinfurt, 21.10.1975  
Landratsamt I.A.

Beck  
Regierungsdirektor